

ПРАВИЛА БЕЗОПАСНОСТИ

Родители, не оставляйте детей без присмотра!

Ребенок берет пример с Вас! Пусть Ваш пример соблюдения правил безопасности научит его!

Помните! Огонь становится врагом, если с ним обращаться неосторожно!



Храните спички, зажигалки в недоступных для детей местах. Немедленно пресекайте любые игры детей с огнем!

Объясните, что при пожаре в доме необходимо выбегать на улицу. Прятаться в доме - НЕЛЬЗЯ!




Выучите с ребенком номера экстренных служб, и домашний адрес

Для безопасности своей семьи и имущества установите дома автономный пожарный извещатель!



**ПРИ
ПОЖАРЕ
ЗВОНИТЬ
101 или 112**



Объясните ребенку, что гулять возле проезжей части - ОПАСНО!

Научите простым правилам дорожного движения!

- если **КРАСНЫЙ** свет горит, это значит путь **ЗАКРЫТ!**

- **ЖЕЛТЫЙ** - подожди чуточку, будь готов продолжить путь.

- а **ЗЕЛЕНый** свет горит, это значит путь **ОТКРЫТ!**



Объясните почему нельзя открывать двери незнакомым людям, и трогать чужие вещи.



**ТЕЛЕФОН
МИЛИЦИИ
102**

ВОДА - не страшна тем, кто соблюдает безопасность!

Не купайтесь в незнакомых и необорудованных местах

Оставлять детей у воды без присмотра - **ЗАПРЕЩЕНО!**



ЗАБОТЬТЕСЬ О СВОЕМ ЗДОРОВЬЕ И ЗДОРОВЬЕ ОКРУЖАЮЩИХ ВАС ЛЮДЕЙ!

**ТЕЛЕФОН СКОРОЙ
МЕДИЦИНСКОЙ ПОМОЩИ**

103

ПРИ УТЕЧКЕ ГАЗА

1. Откройте окна и двери;
2. Выйдите на улицу;
3. Позвоните в газовую службу!

ТЕЛЕФОН ГАЗОВОЙ СЛУЖБЫ



104

5 ВАЖНЫХ ПРАВИЛ

ПАМЯТКА ШКОЛЬНИКУ ПО ДОРОЖНОЙ БЕЗОПАСНОСТИ

1

ГЛАВНОЕ ПРАВИЛО ПЕШЕХОДА

Подошёл к проезжей части дороги — остановись, чтобы оценить дорожную обстановку. И только если нет опасности, можно переходить.

2

Всегда носи световозвращающие элементы — пешеходные «светлячки».

Они обеспечат твою заметность для водителей автотранспорта в тёмное время суток.



3

Будь всегда внимателен при переходе проезжей части дороги!

Самые безопасные пешеходные переходы — подземный и надземный. Если их нет, можно перейти по наземному пешеходному переходу («зебре»). Если на перекрёстке нет светофора и пешеходного перехода, попроси взрослого помочь перейти дорогу.



4

Переходить проезжую часть дороги можно только на зелёный сигнал пешеходного светофора.

Красный сигнал запрещает движение. Стой! Выходить на дорогу опасно! Но даже при зелёном сигнале никогда не начинай движение сразу, сначала убедись, что автомобили успели остановиться и путь безопасен.



5

Садясь в автомашину, напомни взрослым, чтобы они пристегнули тебя в детском удерживающем устройстве (автокресле).


А если ты уже достаточно большой и можешь пользоваться штатным ремнём безопасности, обязательно пристёгивайся сам.





**СТОЙ!
ОПАСНО
ДЛЯ ЖИЗНИ**

- **Терроризм** очень опасен для людей. Террористы очень жестоки и могут устроить взрыв в пассажирском транспорте. Если ты заметил, что кто-то оставил под сиденьем сумку или коробку и вышел на остановке, немедленно сообщи об этом взрослым, кондуктору или водителю.



• **ЗАПОМНИ!**

- В вещах, оставленных в салоне, может оказаться взрывное устройство. Притрагиваться к ним нельзя ни в коем случае!



ВНИМАНИЕ: ОПАСНЫЕ ПРЕДМЕТЫ!

НАЙДЕННЫЕ ПРЕДМЕТЫ МОГУТ ОКАЗАТЬСЯ БОМБОЙ!



**НЕМЕДЛЕННО
СООБЩИ
О НАХОДКЕ**



МЕСТА, ГДЕ МОГУТ БЫТЬ УСТАНОВЛЕНЫ ВЗРЫВНЫЕ УСТРОЙСТВА



ЕДИНЫЙ НОМЕР СЛУЖБЫ СПАСЕНИЯ - 112

ПРАВИЛА БЕЗОПАСНОСТИ ДОМА



Не пускай незнакомцев в дом.
Сразу позвони родителям.



Если кто-то ломится в квартиру,
позвони по телефону «02» («112»).



Не заходи в лифт с незнакомыми
людьми. Подожди, когда
подойдет следующий лифт.



Не залезай на подоконник
открытого окна или балкона,
не свешивайся в сторону улицы.



Не трогай лекарства
и моющие средства
без ведома родителей.



Не пользуйся газом.
При запахе газа срочно открой
окна, выйди на улицу, позвони **0044**.



Не бери острые предметы:
ножи, гвозди, иголки, спицы.



Будь осторожен с электроприборами:
не пользуйся ими в ванной, не трогай
розетки и провода, не включай утюг.

**Запомни нужные телефоны. Если случилась неприятность,
срочно позвони родителям или по номеру «01» («112»)**


ПРАВИЛА ПОВЕДЕНИЯ НА ДОРОГЕ



Переходить дорогу нужно по пешеходному переходу




Переходя дорогу, нужно сначала посмотреть налево, а на разделительной полосе, посередине дороги – направо.



Зелёный сигнал светофора обозначает, что переходить дорогу можно.



Если красный сигнал светофора застал на середине дороги, следует остановиться на разделительной полосе и дождаться зелёного.




Ни в коем случае не перебегай дорогу перед близко идущей машиной!



Если есть подземный переход, то дорогу нужно переходить по нему.



Если пешеходная дорожка отсутствует, то идти нужно по обочине дороги навстречу движению транспорта.



Нельзя играть на проезжей части или рядом с ней – это опасно для жизни!

ПРАВИЛА ПОВЕДЕНИЯ НА ВОДЕ В ЛЕТНИЙ ПЕРИОД



Запрещено плавание
в судоходных местах!



Нырять с лодки
нельзя!



За буйки
не заплывать!



Не ныряйте
в незнакомом месте.

ОСНОВНЫЕ ПРАВИЛА ПОЛЬЗОВАНИЯ ВОДНЫМИ ОБЪЕКТАМИ ДЛЯ КУПАНИЯ



Не перегружайте
лодку.



Не пересекайте
курс.



Запрещается
употребление
спиртных напитков.



Пройдите
техосмотр.

ОСНОВНЫЕ ДЕЙСТВИЯ ПО ОКАЗАНИЮ ПОМОЩИ



Транспортировка
потерпевшего
с поддержкой
за волосы



Транспортировка
пострадавшего
за разноимённую руку



Выполнение
непрямого
массажа сердца




Выполнение
одновременно
массажа сердца
и искусственного
дыхания



**СТОЙ!
ОПАСНО
ДЛЯ ЖИЗНИ**

- **Терроризм** очень опасен для людей. Террористы очень жестоки и могут устроить взрыв в пассажирском транспорте. Если ты заметил, что кто-то оставил под сиденьем сумку или коробку и вышел на остановке, немедленно сообщи об этом взрослым, кондуктору или водителю.



• **ЗАПОМНИ!**

- В вещах, оставленных в салоне, может оказаться взрывное устройство. Притрагиваться к ним нельзя ни в коем случае!



ВНИМАНИЕ: ОПАСНЫЕ ПРЕДМЕТЫ!

НАЙДЕННЫЕ ПРЕДМЕТЫ МОГУТ ОКАЗАТЬСЯ БОМБОЙ!



**НЕМЕДЛЕННО
СООБЩИ
О НАХОДКЕ**



МЕСТА, ГДЕ МОГУТ БЫТЬ УСТАНОВЛЕНЫ ВЗРЫВНЫЕ УСТРОЙСТВА

**ОБЩЕСТВЕННЫЕ
ПОМЕЩЕНИЯ**



ТРАНСПОРТ



ЖИЛОЙ ДОМ



УЛИЦА



ЕДИНЫЙ НОМЕР СЛУЖБЫ СПАСЕНИЯ - 112